

# årsberetning 2008

## innholdsfortegnelse

---

innhold	2
styrets beretning	3
organisasjon	6
aktiviteter / tiltak	7
miljø	10
avfallsmengder	11
avfall levert til ØRAS	13
resultatregnskap	15
balanse	16
noter til regnskapet	17
revisors beretning	20

## Styrets beretning



## Virksomheten

Øvre Romerike Avfallsselskap IKS (ØRAS) er et interkommunalt selskap for kommunene Eidsvoll, Hurdal, Nannestad og Ullensaker.

Selskapets formål er på vegne av eierkommunene i henhold til Forurensningslovens § 29, § 30 1.ledd, § 31 og § 33 å drive behandling av husholdningsavfallet i eierkommunene på en økonomisk og miljømessig forsvarlig måte

Selskapet forestår avfallsbehandling på vegne av eierkommunene for til sammen 61039 innbyggere (pr 1/7-08) .

Miljøstasjon Dal Skog i Ullensaker er ØRAS` avfallsanlegg, hvor det også er etablert en gjenvinningsstasjon og en rekke anlegg for miljøriktig avfallsbehandling.

I tillegg driftes 37 returpunkter og det avholdes mobil gjennbrugsstasjon i hver kommune vår og høst.

Gjennomsnittelig renovasjonsgebyr (normal ordning) i ØRAS kommunene var på kr. 2055,- inkl. mva i 2008. Dette er en økning på 6,7 % fra 2007.

## Økonomi

### Årsregnskapet

Basert på selskapsavtalen skal regnskapet legges fram i henhold til Norsk Standard.

Totale driftsinntekter var i 2008 kr 42 008 836,-, driftsutgiftene var kr 45 305 046,- og summen av finanskostnader og – inntekter var kr 1 256 036,-. Regnskapet viser derved et underskudd på kr 4 552 246,-. Årsaken til budsjettoverskridelsen beror på flere forhold. Det har vært større aktivitet, bortkjøring av matavfall i byggfasen på nytt kompostanlegg, uforutsette høye reparasjonskostnader på maskiner og langt mer trevirke til forbrenning. I tillegg stupte prisene på salg av avfallsfraksjoner. Lønnsoppgjøret ble også dyrere enn budsjettet. Regnskapsmessig underskudd på kr 4 552 246 foreslås dekket av disposisjonsfondet.

ØRAS har i hovedsak inntekter fra behandling av forbruksavfall fra husholdningene i de 4 eierkommunene. I tillegg kommer inntekter fra næring som oljeholdig- og fettholdig slam og forurensede masser. Inntekter fra husholdningene er regulert gjennom særlovgivning og forskrifter og skal sørge for balanse i et "selvkostregnskap". Utviklingen i selvkostregnskapet har vært slik:

	2004	2005	2006	2007	2008
Sum kostnader	-16 566 833	-24 843 754	-26 976 797	-32 756 253	-36 594 357
Sum kapitalkostnader	- 2 116 197	- 1 871 677	- 2 672 150	- 3 749 500	- 3 726 097
Avsatt til etterbruksfond	- 825 000	- 825 000	- 825 000	- 825 000	
Sum kostnader	- 19 508 029	- 27 540 431	- 30 473 948	- 37 330 753	- 40 320 455
Sum inntekter	23 609 641	31 113 064	32 334 574	31 710 327	35 488 412
Overskudd/underskudd	4 101 612	3 572 634	1 860 627	- 5 620 426	- 4 832 043
Finansiell dekningsgrad	121 %	113 %	106 %	85 %	88 %
	2004	2005	2006	2007	2008
Rente, 3 årig statsobl. + 1%	3,95 %	3,90 %	4,74 %	5,79 %	4,02 %
IB selvkostfond	- 1 866 110	2 279 653	5 966 406	8 012 533	2 461 359
Overskudd/underskudd	4 101 612	3 572 634	1 860 627	- 5 620 426	- 4 832 043
Sum før tillagt rente	2 235 501	5 852 286	7 827 033	2 392 107	- 2 370 684
Renter (gjennomsnittlig)	44 151	114 120	185 501	69 252	- 47 651
<b>UB selvkostfond</b>	<b>2 279 653</b>	<b>5 966 406</b>	<b>8 012 533</b>	<b>2 461 359</b>	<b>- 2 418 335</b>
Resultatoversikt før/etter kalkulatoriske kostnader					
	2004	2005	2006	2007	2008
Husholdning før kalkulatoriske kostnader	6 217 808	5 444 311	4 532 777	-1 870 926	-1 105 945
Husholdning etter kalkulatoriske kostnader	4 101 612	3 572 634	1 860 627	-5 620 426	-4 832 043
Produkt-/næringsavfall før avskrivninger og finanskostnader.	1 208 322	468 039	392 491	394 038	2 624 854
<b>Produkt-/næringsavfall etter avskrivninger og finanskostnader.</b>	<b>114 795</b>	<b>-1 341 608</b>	<b>-682 291</b>	<b>-97 540</b>	<b>279 797</b>

### Finansiell risiko

Selskapets virksomhet er regulert gjennom særlovgivning (IKS-loven). Gjennom IKS-loven er eierkommunene solidarisk ansvarlig for selskapets forpliktelser. Eierkommunene utgjør også det vesentligste av kundegrunnlaget for selskapet. Eierkommunenes andel av omsetningen pr. 31.12.08 utgjorde 84,5%. Kredittrisikoen ansees derfor å være svært lav. Selskapet er til en viss grad eksponert mot endringer i rentenivået, da selskapets gjeld har flytende rente. Prisene til eierkommunene er imidlertid basert på selvkostprinsippet. Underskudd på selvkostfondet vil bli dekket opp med økte driftstilskudd fra kommunene i årene fremover.

Styret vurderer likviditeten i selskapet som svært god.

## Fortsatt drift

Det er etter regnskapsårets slutt ikke inntruffet forhold av vesentlig betydning for stilling og resultat. Etter styrets oppfatning gir fremlagte resultatregnskap med tilhørende ballanse, noter, samt denne beretning, fyllestgjørende informasjon om driften gjennom året og stillingen ved årsskiftet.

Forutsetningen for fortsatt drift er tilstede og virksomheten i ØRAS vil bli videreført.

## Arbeidsmiljø

Selskapet legger vekt på å legge til rette for et godt arbeidsmiljø. Kvalitets- og internkontrollsystemet i ØRAS inngår i hele bedriften, og er gjenstand for årlig revisjon. Generelt oppfattes arbeidsmiljø i selskapet som godt. ØRAS har fokus på HMS arbeidet og er tilknyttet HMS- senteret for Øvre Romerike. Disse deltar på faste verneunder og gjennomfører arbeidsmiljøundersøkelser. Det har ikke vært rapportert arbeidsulykker. Det totale sykefraværet var 12,2 % hvorav 10,7 % var langtidsfravær, mot henholdsvis 14,47 % og 12,81 % i 2007. Kortidsfraværet er lavt noe som er en indikasjon på at arbeidsmiljøet er godt.

## Likestilling

Øras bestreber seg etter å ha en kjønnsmessig likeverdig representasjon i styrende organer. I styret er det like mange kvinner som menn. ØRAS hadde ved utgangen av året 22 heltidsansatte, 4 faste vikarer og 1 trainee. Av disse var 5 kvinner og 22 menn. Vi oppfordrer kvinner til å søke i mannsdominerte yrker.

## Ytre miljø

ØRAS er en miljøbedrift med ansvar for å ivareta det ytre miljø på lukt, gass, sigevann/grunnvann, forsøpling og støy. Virksomheten er underlagt lovverk og konsesjonsvilkår som selskapet opererer innenfor. ØRAS jobber kontinuerlig med forbedringer i et miljøperspektiv. Det er nå hyggelig å kunne meddele at luktproblemene på det nærmeste er eliminert. Det er i 2008 ikke rapportert om hendelser i driften som har hatt negative konsekvenser for miljøet. Den 12.9.2008 fikk ØRAS fornyet utslippstillatelse av Fylkesmannen i Oslo og Akershus med tillatelse til fortsatt drift av Miljøstasjon Dal Skog.

## Driften

Gjennom Avfall Norges benchmarkingsprosjekt konkurrerte i år 17 regionale avfallsselskaper på kvalitet, gjenvinningsgrad, kundetilfredshet, arbeidsmiljø og effektivitet. Prosjektet gir ledelsen i selskapene en realistisk og balansert måling av sterke og svake sider i alle viktige dimensjoner. ØRAS kom meget godt ut i denne konkurransen og gjorde seg bemerket med å være: Det beste selskapet på Miljøbevissthet, Samfunnsansvar, Innovasjon og på sluttbehandling av avfallet. Det nest beste på Gjenvinningsstasjon, det tredje beste på Informasjon og det syvende beste selskapet totalt (totalindikator, omdømme

Miljøstasjon Dal Skog, den 18.3.2009

Styret for ØRAS IKS

  
Andreas Solberg  
Styreleder

  
Johan Jørstad  
Nestleder

  
Anne Løvås  
Styremedlem

  
Kathrine Brannvoll  
Styremedlem

  
Trudi Nilsen  
Styremedlem

## administrasjon / drift ØRAS per 31.12.08

Pål Torneby	daglig leder		
Reidar Hansen	personal- og info.sjef	<b>Nytilsatte i 2008</b>	
Arild Snekkerhaugen	driftssjef	Mona Østengen	fagarbeider
Anita R. Pettersen	personalkonsulent	Tom Søberg	fagarbeider
Kirsten E. Lundem	informasjonskonsulent	Per Ola Johansen	fagarbeider
Kathrine Brannvoll	regnskapskonsulent	<b>Faste vikarer</b>	
Steinar Sannerhaugen	arbeidsleder	Øyvind Straume	fagarbeider
Mari Sigvartsen	arbeidsleder	Jan Kopperudmoen	fagarbeider
Arve Ødegården	fagarbeider	Kurt Henriksen	fagarbeider
Vidar Olsen	fagarbeider 1	Arve Bråthen	fagarbeider
Terje Johansen	fagarbeider 1	Wenjun WU	trainee 14 mnd.
Thomas Paulsen	fagarbeider	<b>Permisjon</b>	
Gunnar Pedersen	fagarbeider	Bjørn Flatner	prosjektleder
Carl Harald Holter	fagarbeider	Esad Asan	fagarbeider
Rolf Lundgård	fagarbeider	<b>Sluttet i løpet av året:</b>	
Steffen Skjølås	fagarbeider	Arne Fagerli	arbeidsleder
Kjell Ivar Lorentsen	fagarbeider		

## styret (vara)

Eidsvoll	Gunn Trudi Nilsen	(Knut Grønvold)
Hurdal	Andreas Solberg , leder	(Aud Karin Brekke)
Nannestad	Anne Løvås	(Geir Larsen)
Ullensaker	Johan Jørstad, nestleder	(Ingfrid O. Tveit)
Ansattes representant	Bjørn Flatner	Kathrine Brannvoll

Det har vært 7 styremøter i 2008. 41 saker ble behandlet. Det er 3 kvinner i styret i ØRAS.

## representantskapet (vara)

Eidsvoll	Bjørn Baadshaug Irene Grøn Brit Hegbom Pål Bjørnstad	Ole Eivind Johnsen Knut Skotvedt Turid Opland Solfrid Y. Fredriksen
Hurdal	Thomas Sørlien Jan Asle Ruud Jorunn Glosli	Bente S. Ringen Arne Solsrud Olaf Knai
Nannestad	Bjørn Ludvigsen Rune Moe Næss Kari I. Fossum Tangen Marianne Moltke-Hansen	Pers. vara Pers. vara Pers. vara Pers. vara
Ullensaker	Jøran Vordal Lise K. Furusest Hans Jørgen Borgen  Ole Andreas Vestengen Torunn Kvarme Aurstad	Christian Bendtz Egil Engelstad Arnfinn M. Økern Arnold Ruud  1. Hans Bratfos 2. Eve Munthe-Kaas 3. Jaija-Liisa Rønning 4. Svein Arne Holst-Larsen Randi Skedsmo Lars Halvor Stokstad Terje Enger

Representantskapet har hatt 3 møter i 2008. I tillegg ble representantskapet invitert til omvisning og orientering om driften. 7 av de 16 representantskapsmedlemmene er kvinner.

## aktiviteter / tiltak

### utført

i henhold til økonomi- og handlingsplan

#### Avfallsplan 2006-2009

Alt er utført bortsett fra utredning om eget forbrenningsanlegg

#### bygg/anlegg

Nytt trommelkomposteringsanlegg ble tatt i bruk 1. oktober 2008. Innkjøring med ferdigstillelse våren 2009. Slamlagunene ble rensket for slam i august. Nytt overbygg for pumpe-stasjon nr 3. Automatisk spyleanlegg for rengjøring under vandrende gulv i OptiBag. Oppgradering av EI-nettet inkl. ny trafo.

#### forbrenning

Ny avtale med Oslo kommune Energigjenvinningsetaten om levering av restavfallet på Klemetsrud fra og med 1.1.2008. Restavfallet fra husholdningene og det meste av restavfallet fra gjenvinningsstasjonen ble sendt til forbrenning. Til sammen 10 698 tonn.

#### plast

Innsamling av plastemballasje fra husholdningene ble innført fra 1.1.2006. Til sammen ble det samlet inn 526 tonn i 2008. Dette tilsvarer 8,6 kg pr. innbygger. I 2007 ble det samlet inn 9,5 tonn pr. innbygger. Målsettingen iflg. avfallsplan er 7,0 kg pr. innbygger.

#### anbud

Vi har inngått ny avtale med RagnSells om kverning og bortkjøring av trevirke. Anbud på nytt Biobrenselanlegg er sendt ut.

#### returpunkter for glass og metall

Ullensaker 13 stk	Eidsvoll 11 stk
Nannestad 9 stk	Hurdal 3 stk
ØRAS 1 stk	Til sammen 37 stk

En ny i Eidsvoll i 2008, KIWI på Dal

#### maskiner og utstyr

NY ATV for frakt av pumper, aggregat og utstyr rundt på området. Utskifting av pickup med lett lastebil for utkjøring av dunker og vedlikehold av returpunkter. Krokcontainere til ny gjenvinningsstasjon.

### ikke utført/ferdigstilt

i henhold til økonomi- og handlingsplan

Omlagging av gamle gassgrøfter er igangsatt, men ikke fullført. Innkjøp av ny lagerhall avventes inntil flismengder er mer avklart. Flisfyringsanlegget har vært ute på anbud og satt i bestilling. Tak over mottaksbu ble utsatt pga. overopp-  
 hetet byggeaktivitet.



Nytt trommelkomposteringsanlegg



Nytt overbygg til pumpe-stasjon

Vi har valgt å utsette utredning av eget forbrenningsanlegg inntil vi vet om ØRAS består etter 2019. ISO sertifiseringen er i slutfasen, men vi har valgt å utsette ferdigstillelsen til mai 2009 pga. sykdom.

### utført

#### annet

Under byggeperioden av nytt trommelkomposteringsanlegg ble alt matavfall kjørt til Halden for kompostering. Utsortering av rent trevirke på gjenvinningsstasjonen

#### utredninger /rapporter ol

Miljørapport 2007.

Benchmarking i samarbeid med avfall Norge.

Rapport fra plukkkanalyse husholdningsavfall 2007.

## utført

annet

### gjenvinningsstasjonen

66 082 har levert inn avfall på gjenvinningsstasjonen. En økning på 11,7 % fra året før. Totalt ble det samlet inn 244 tonn hardplast, folie, kanner og Brett. Dette gav en besparelse på ca 290.000 kroner. Det ble innkjøpt og igangsatt nytt betalingssystem for kunder til gjenvinningsstasjon. Dette er krav i henhold til ny regnskapslov.

### mobil gjenvinningsstasjon

Mobil gjenvinningsstasjon ble avholdt 1 uke i hver kommune vår og høst. Med til sammen ca 4534 besøkende og 566 tonn innsamlet avfall. Vi har hatt en nedgang på over 19 % i antall besøkende fra året før.

### kontroll av lass fra hytterenasjon

Samtlige lass levert av renovatørene fra Hurdal, Nannestad, Ullensaker og Eidsvoll, som hytterenasjon, er blitt veid inn, sortert og kontrollert på vår sorteringsplate også i 2008. Til sammen 403 tonn. I 2008 ble det registrert 434 avvik på dette avfallet.

### kontroll av avfall levert på gjenvinningsstasjonen

Her ble det i 2008 registrert hele 3968 avvik. Dette er en formidabel økning fra året før, 676, og har sin begrunnelse i nye rutiner og skjemaer. Kort fortalt innførte vi i 2008 nye skjemaer for registrering av avvik. Disse skjemaene er et skjema med avkryssing for de forskjellige avvikene, i stedet for som tidligere, at avvikets art ble skrevet ned. Sammen med større bemanning på gjenvinningsstasjonen har dette medført at selv små avvik er blitt registrert. Spørsmålet i ettertid er imidlertid om avviksrapporteringen er blitt for omfattende.

### kompost

Vi har i likhet med i 2007, hatt en avtale med Norsk Jordforbedring om produksjon og levering av kompostjord til produksjon av hagemix. I 2008 ble det fra anlegget vårt på Dal Skog levert til sammen 960 tonn hagemix. Dette er det samme som året før. Kvaliteten er imidlertid god, og tilbakemeldinger fra brukerne har vært positiv.

Vi har stor tro på at omsetningen neste år, med overgang til trommelkompostering, vil øke betraktelig.

### informasjon

Året har vært svært aktivt i forhold til informasjon. De årlige brosjyrer som vår- og høstaksjonen samt avfallskalender har blitt distribuert i nytt format og med gjenkjennelig design.

Årets hovedbegivenhet var utgivelse av ny "Kildesortingsguide" som inneholder sortering hos abonnentene og på gjenvinningsstasjonen. Brosjyren er illustrativ og tekste på norsk og engelsk.

På TV- og kinoreklame har det vært prioritert sortering av matavfall hvor det er utarbeidet en egen video. Til sammen har det vært 28 redaksjonelle omtaler i lokalavisene og ett innslag på lokal-TV. I juni ble det gjennomført åpen dag med



Kverning av hageavfall på gjenvinningsstasjonen i Hurdal



Informasjonskveld med Dal Vel



Reklamefilm med William i Ole Ivars

tilbud om gratis levering av alt avfall og muligheter for omvisning.

Alle 4.klasser(over 800 elever) i alle kommuner har gjennomført en halvdags avfallsskole med omvisning. Vi har også fra høsten startet opp tilbud for ungdomsskoletrinnet. I tillegg har det vært opplegg for fremmedspråklige på voksenopplæringen og noen klasser fra videregående skoler.

Vi har hatt egen informasjonsstand under Nannestaddagene, Bygdedagen i Hurdal, Jessheimdagene og "ville" dager i Eidsvoll.

### konferanser

Representanter fra styret og ansatte deltok på NRFs avfallskonferanse i Fredrikstad 10.-12. juni.

## arbeidsmiljø

### IA (inkluderende arbeidsmiljø)

ØRAS er en IA-bedrift og følger opp dette både i forebyggen- de sammenheng og ved oppfølging av arbeidstakere når sykefravær inntreffer. De med ansvar for personalet har vært på flere kurs arrangert av NAV

### sykefravær

Sykefraværet har i prosent vært høy med 12,21 %. Det er langtidssykefraværet for arbeidstakere med kroniske lidelser/ slitasje som har forårsaket dette. Kortidsfraværet, som er en indikasjon på trivsel, har vært på 1,52 %.

### skader / uhell

Det var ingen uhell med personskade

### personal

5 personalmøter har vært avholdt.

Årets studietur gikk til Vilnius hvor vi fikk innføring i gjenvin- ning av plastemballasje til nye produkter.

Det har sluttet 1 ansatt som har gått over i annet arbeid, og to medarbeidere har gått over på atføring. Det er ansatt 3 nye personer i løpet av året.

### likestilling

Øras bestreber seg etter å ha en kjønnsmessig likeverdig representasjon i styrende organer. I styret er det like mange kvinner som menn. Det var 20 ansatte ved årsskiftet hvorav 5 kvinner. Vi oppfordrer kvinner til å søke i mannsdominerte yrker.

### HMS

1 vernerunde er gjennomført med deltakelse fra bedriftshel- setjenesten. Det er satt i gang arbeid med ISO-sertifisering, og alle ansatte har deltatt på 2 dagers seminar som har blitt arrangert i forbindelse med dette.

### samarbeid

Det har vært jevnlig møter med renovasjonsansvarlige i kommunene. Tradisjonen tro ble det arrangert julemøte med alle renovatørene.

Vi har holdt flere informasjonsmøter for politikere i ØRAS- kommuner, og hatt besøk fra en kommuner og avfallsselskap bla. Oslo, HIAS, Follo REN, Valdres Renovasjon , ROAF, og fra Arkangelsk i Russland.

Vi har deltatt i 4 møter i Avfallsforum Oslo/Akershus

### opplæring

Det har vært deltakelse på fagseminar/kurs innenfor felte- ne deponi, gjenvinningsstasjoner, sigevann, lønn, HMS, farlig avfall og førstehjelp (hjertestarter).



Besøk fra Arkangelsk



Studietur til Vilnius



Renovatørmøte



Hjertestarter- og førstehjelpkurs

## ytre miljø (Det er utarbeidet egen miljørapport som beskriver status og nødvendige tiltak)



Ny lett lastebil til dunkebytting



Plukkanalyse



Prøvetaking av grunnvann



All hytterrenovasjon og næringsavfall blir sortert.

### lukt

Det er registrert en betydelig bedring av luktproblematikken i 2008. Vi har ikke registrert verken muntlige eller skriftlige henvendelser gjennom året på grunn av lukt. Tidligere på året ble matavfallet kjørt til Halden til kompostering. Dette pga. bygging av trommelkomposteringsanlegg. Etter oppstart av trommelkomposteringsanlegget har det heller ikke vært registrert luktklager.

Det er avholdt møte med de nærliggende velforeningene, der det ble uttrykt positiv velvilje i forhold til de tiltak som er gjort på anlegget for luktbekjempelse.

### gass

Det er produsert 1 708 200 Nm<sup>3</sup> gass i 2008 med en gjennomsnittlig metaninnhold på ca. 35,2 %. Gassen er i all hovedsak levert Olsens Garteri for fyring i gassfyrte fyrkjeler. Vi håper å grave flere nye gassgrøfter i 2009.

### sivevann / grunnvann

Det er i 2008 også utført prøvetaking av grunnvann og sivevann i henhold til retningslinjer fra fylkesmannen. Prøvene er tatt i samarbeid med Dr.scient Bjørn Berg, og analysert av AnalyCen. Resultatene fra disse målingene blir lagt frem i miljørapporten som B. Berg utarbeider for anlegget. Renseanlegget ble ombygget og oppgradert i 2007, oppstart av nytt anlegg ble gjort i september 2007. Det har totalt gått 51 000m<sup>3</sup> sivevann gjennom renseanlegget i 2008.

Etter utbedring av anlegget har renseeffekten totalt sett vært tilfredsstillende i 2008. Spesielt med hensyn på å fjerne organisk stoff. Den hydrauliske belastningen på anlegget er fortsatt for stor og vi arbeider med tiltak for å øke oppholdstiden i anlegget.

### flygeavfall / forsøpling

Søppel er plukket vår og høst i og rundt Miljøstasjon Dal Skog og langs hovedinnsfartsveiene, i tillegg til ukentlig plukking langs veien inn til MDS.

### støy

Det er ikke registrert klager på støy.

### avvik

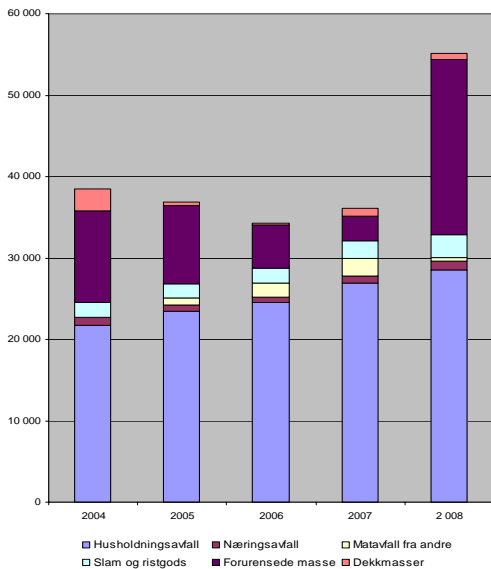
Syrelekkasje fra fat og funn av legemidler i gjenbrukstellet. Stenging av OptiBag på grunn av vedlikehold og reparasjon. Matavfall sendt til forbrenning.

Selvantennelse i hageavfallshaugen den 2/9 – 2008.

Det ble oppdaget selvantennelse/brann i flishaugen til Ragn Sells. (kvernet treverk)

Tromlene har også stått stille opp til 2,5 døgn på grunn av strømbrudd, begge forholdene forårsaket store driftsforstyrrelser.

# avfallsmengder



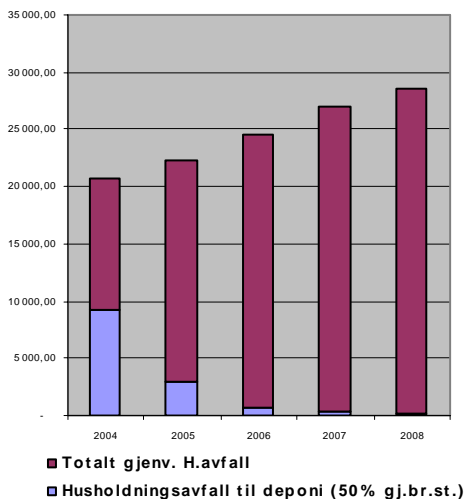
## total avfallsmengde

Det er totalt levert 2,3 % mer avfall til Miljøstasjon Dal Skog i 2008 i forhold til 2007. Dette skyldes i første rekke at det i 2008 ble registrert flis ut som trevirke og ikke som tidligere kun innveid trevirke. Tidligere er det nok en del hengerlass som ikke har blitt veid inn.

Det har også vært lite næringsavfall i 2008, men det kom derimot mye forurensede masser.

Mengde husholdningsavfall har økt med 1673 tonn. Befolkningsveksten har vært på 2,5 %. Mengden husholdningsavfall pr. innbygger er økt i perioden med 6,2 %.

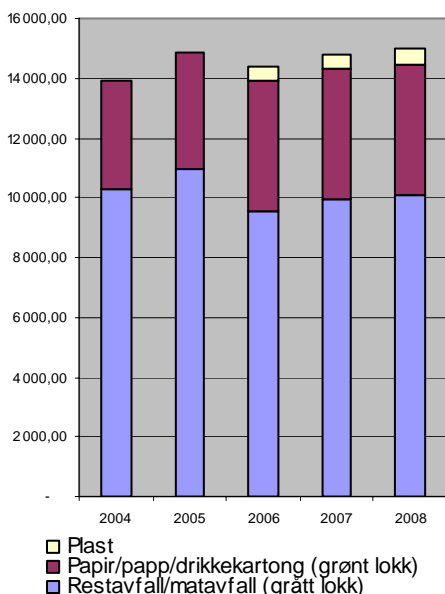
Det har blitt levert 31,9 % mer slam og ristegods i 2008.



## gjenvinning av husholdningsavfall

Gjenvinningsprosenten for husholdningsavfall for 2008 er 99 %. Det samme som i 2007. Dette er i tråd med avfallsplan og meget gledelig. Vesentlig mer av avfallet som er levert inn på gjenvinningsstasjonen er sortert ut for gjenvinning. I tillegg er det kjørt mye til forbrenning.

Det er totalt gjenvunnet 1804 tonn mer husholdningsavfall i 2008



## henteordning (avfallsbeholdere med grått og grønt lokk)

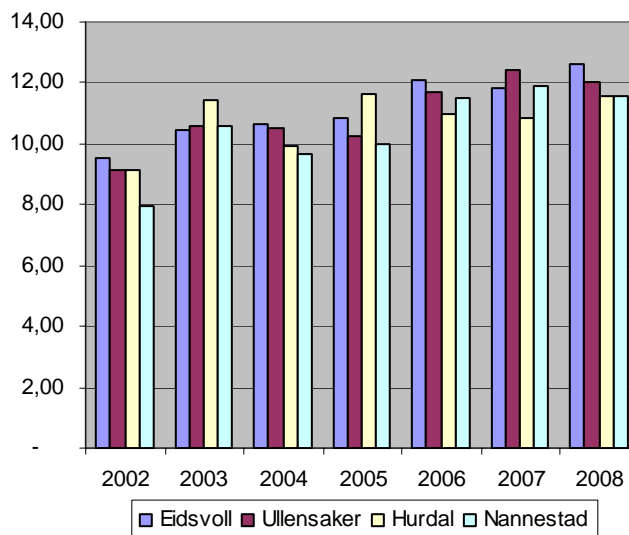
Totalt har avfall fra henteordningen økt med 1,6 %. Matavfallsmengden innsamlet i ØRAS viser en nedgang på 9,2 %, mens restavfallsmengden viser en økning på 5,7 %.

Papirmengden sortert ut viser en økning på 1,4 %, men mengde pr. innbygger går ned. Vi mener at potensialet for innhenting av papir ligger i å tilby abonnentene større beholdere uten tillegg i pris slik de gjør i andre kommuner.

### bringeordning — returpunkt

Det er samlet inn ca 0,23 kg mer glass- og metallemballasje pr. innbygger på returpunktene i 2008 enn i 2007. Gjennomsnittet er på 12,55 kg (gjennbruksstasjon på Dal inkludert) pr. innbygger, noe som er veldig bra.

Glass og metall kg pr innbygger



### gjenvinningsstasjon

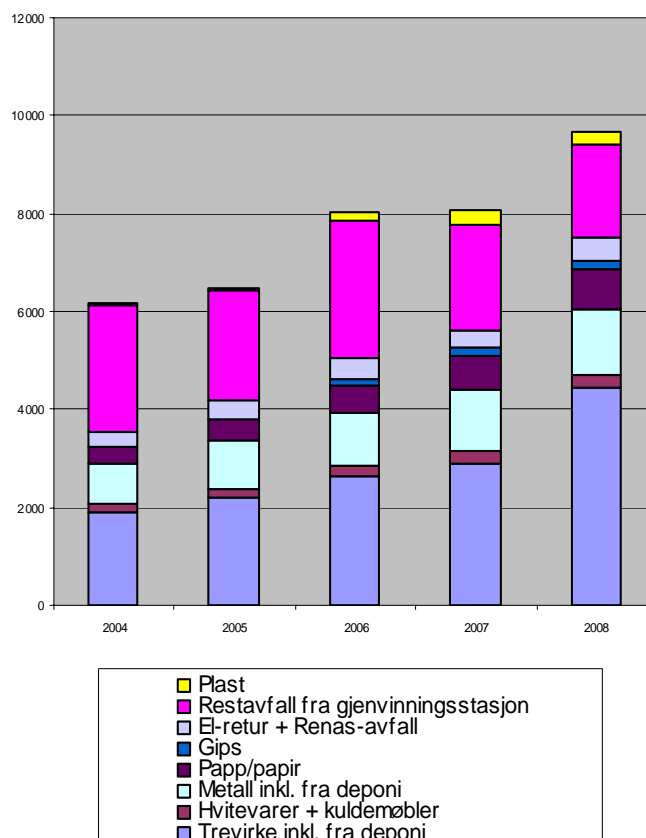
Det ble registrert 66 082 leveringer på Miljøstasjon Dal Skog i 2008, dvs. en økning på 11,7 % fra året før. Restavfallsmengden er redusert med over 13,9 % og dette kommer av at vi nå kan sortere ut flere fraksjoner på den nye gjenvinningsstasjonen.

Vi har utsortering av 4 plastfraksjoner: folie, flasker/kanner/brett, hardplast og plastemballasje. Alle fraksjonene går til materialgjenvinning. Totalt er det samlet inn 289 tonn med plast på gjenvinningsstasjonen. Treverk har økt mest dette året med 54,7 %, men noe har nok ligget over fra 2007 før det har blitt kjørt ut. Impregnerert treverk blir skilt ut som egen fraksjon under farlig avfall.

Mengde metall økte med 7,2 %, noe som er positivt i tider med gode priser på metallbørsen. Papp og papir har økt med 18,3 %.

EE-avfall viser en oppgang på 22,2 % fra året før.

Farlig avfall viser en økning for alle fraksjoner og har økt med 4,5 %.



avfall i dag = ressurs i morgen

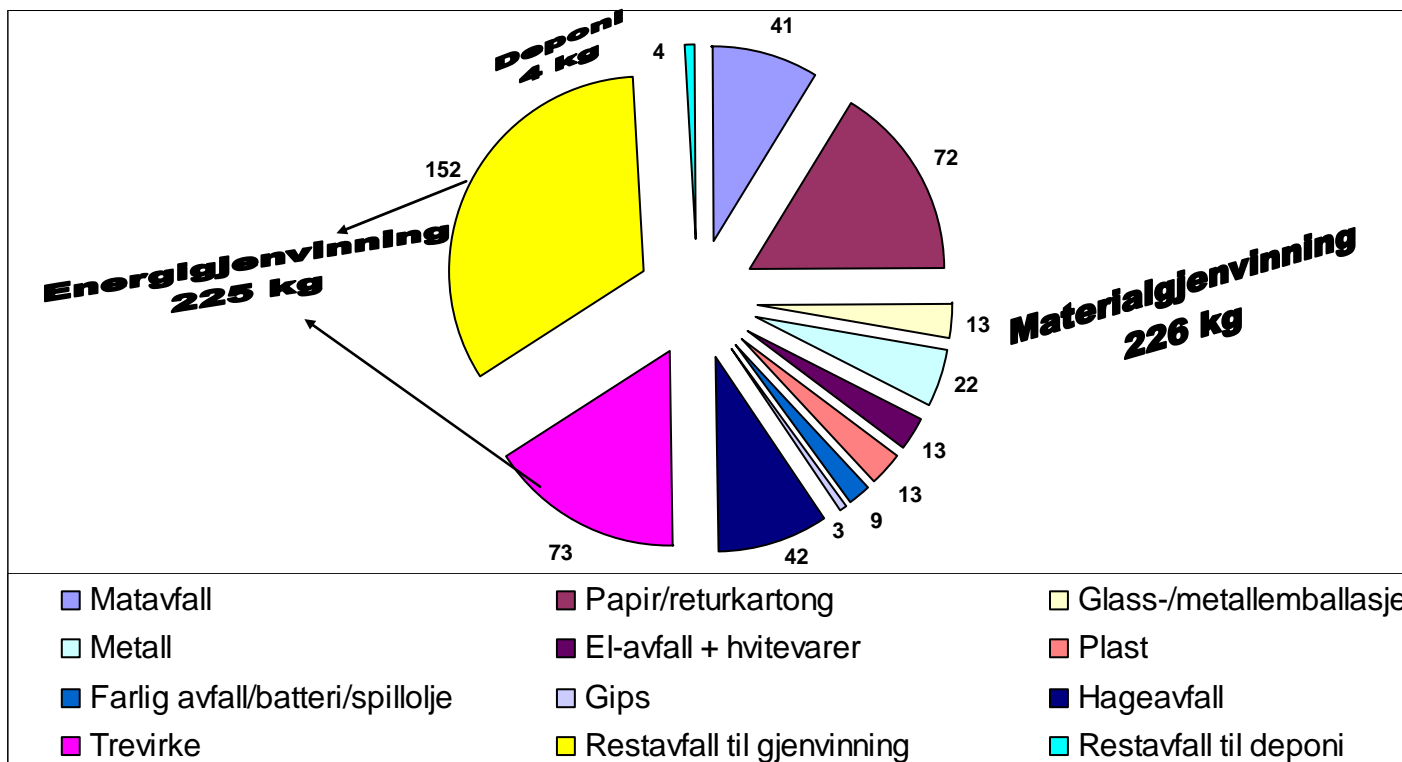
## avfall levert til ØRAS

## Avfall levert ØRAS, mengder tonn

Henteordning fra abonnentene	2004	2005	2006	2007	2008
Restavfall fra abonnentene - forbruksavfall	7 906,80	8 625,57	6 597,06	7 186,17	7 592,30
Papir	3 680,40	3 928,83	4 419,17	4 361,16	4 423,58
Plast			454,68	522,94	481,02
Matavfall Optibag	2 353,33	2 328,38	2 921,29	2 745,90	2 494,55
<b>Totalt</b>	<b>13 940,53</b>	<b>14 882,78</b>	<b>14 392,20</b>	<b>14 816,17</b>	<b>14 991,45</b>
Materialgjenvinning eks forbrenning	46 %	44 %	56 %	54 %	52 %
Husholdningsavfall direkte på deponi					
Matavfall fra Nes		857,46	903,00	972,45	369,64
Matavfall fra andre			821,30	1 207,23	9,96
Avfall til forbrenning	14,32	6 818,55	8 995,05	10 743,82	10 697,62
<b>Levert til returpunkter</b>					
Glass-/metallemballasje	596,23	615,07	701,33	729,45	765,80
Brukte tekstiler					
<b>Totalt</b>	<b>596,23</b>	<b>615,07</b>	<b>701,33</b>	<b>729,45</b>	<b>765,80</b>
<b>Levert til gjenvinningsstasjonen</b>					
Trevirke inkl. fra deponi	1 895,46	2 202,16	2 649,76	3 526,03	4 457,57
Store hvitevarer + kuldemøbler	187,00	179,22	220,54	240,10	261,73
Metall inkl. fra deponi	797,08	964,46	1 072,63	1 232,30	1 321,36
Husholdningsplast — emballasje			14,62	36,74	44,88
Papp/papir	343,38	472,48	566,19	687,03	812,81
Hardplast	7,33		127,88	204,69	196,58
Gips	4,36		126,90	168,35	170,65
TV, monitører, El-retur + Renas-avfall	324,58	349,40	405,29	410,68	502,03
Plastfolie	3,42	47,59	24,82	35,24	47,52
Restavfall fra gjenvinningsstasjon	2 599,05	2 260,99	2 831,55	2 177,51	1 874,19
<b>Totalt</b>	<b>6 161,66</b>	<b>6 476,30</b>	<b>8 040,18</b>	<b>8 073,44</b>	<b>9 689,32</b>
Gjenvinning eks hageavfall	58 %	65 %	81 %	91 %	95 %
Hageavfall	1 000,00	1 101,19	962,32	2 745,90	2 566,72
<b>Totalt h.avfall (100% gjenbr.stf.om 2002)</b>	<b>21 712,74</b>	<b>23 488,45</b>	<b>24 566,14</b>	<b>26 908,57</b>	<b>28 581,13</b>

AVFALL I KG PR. INNBYGGER I ØRAS-KOMMUNENE I 2008

TOTALT SAMLET 455 KG / GJENVINNINGSPROSENT 99 %



## Avfall levert ØRAS, mengder tonn


Levert produksjonsavfall, næringsavfall	2004	2005	2006	2007	2008
Grovavfall/industriavfall	1,66		0,94		7,04
Kontoravfall	0,16	0,22			
Forretningsavfall	5,78	8,72	0,90		
Bygnings/rivningsavfall eks.asbest inkl.sortering	26,11	82,86	5,86	2,81	3,52
Annet prod.avfall inkl. stolper/metall	76,38	28,33	23,62	294,82	257,62
Blandet avfall	512,13	350,42	414,89	477,01	637,65
Asbest	28,88	39,46	110,81	59,14	64,49
Rest sortering	62,78	33,54	10,52	19,08	44,07
Avfall fra kommunale virksomheter	323,86	209,88	53,75	34,44	60,64
<b>Totalt</b>	<b>1 037,74</b>	<b>753,43</b>	<b>621,29</b>	<b>887,30</b>	<b>1 075,03</b>
<b>Slam og ristgods</b>					
Slam fra sandfang	306,76	589,66	451,77	393,05	642,22
Fettholdig slam	223,80	191,90	529,60	408,36	320,38
Oljeholdig slam	693,38	646,54	570,34	1 058,01	1 612,34
Ristgods fra priv. renseanlegg	166,85				
Flyteslam fra renseanlegg	38,96				
Avvannet slam (vannrenseanlegg)	179,88				
Ristgods renseanlegg	166,85	282,36	244,04	292,48	262,56
<b>Totalt</b>	<b>1 776,48</b>	<b>1 710,46</b>	<b>1 795,75</b>	<b>2 151,90</b>	<b>2 837,50</b>
<b>Farlig avfall</b>					
Spillolje	28,76	28,36	29,64	24,50	20,30
Bilbatterier	54,16	51,46	73,60	73,84	85,20
Impregneret trevirke	191,12	240,90	259,85	303,63	322,42
Annen spesialavfall	79,05	92,39	107,02	141,65	139,92
<b>Totalt</b>	<b>274,04</b>	<b>413,11</b>	<b>470,11</b>	<b>543,62</b>	<b>567,84</b>
<b>Sum avfall levert til ØRAS</b>	<b>24 786,68</b>	<b>26 809,80</b>	<b>28 707,48</b>	<b>32 127,45</b>	<b>32 873,26</b>
<b>Dekkmasser</b>	<b>2 693,75</b>	<b>425,85</b>	<b>223,73</b>	<b>925,22</b>	<b>780,90</b>
<b>Forurenset/lite forurenset masse</b>	<b>11 287,19</b>	<b>9 615,38</b>	<b>5 359,85</b>	<b>3 060,26</b>	<b>21 459,48</b>
<b>Totalt levert ØRAS</b>	<b>38 767,62</b>	<b>36 851,03</b>	<b>34 291,06</b>	<b>36 112,93</b>	<b>55 113,64</b>
<b>Til deponi</b>					
Restavfall fra henteordningen	7 906,80	1 807,02			
Restavfall fra gjenvinningsst.	2 599,05	2 260,99	1 490,90	697,31	434,19
Ristgods				292,48	262,56
Olje- og fettholdig slam	1 037,74	753,43			162,04
<b>Totalt til deponi</b>	<b>11 543,59</b>	<b>4 821,44</b>	<b>1 490,90</b>	<b>697,31</b>	<b>858,79</b>
<b>Husholdningsavfall til deponi (50% gj.br.st.)</b>	<b>9 206,33</b>	<b>2 937,52</b>	<b>745,45</b>	<b>348,66</b>	<b>217,10</b>
<b>Gjenvinning av avfall</b>					
Fra henteordningen	6 033,73	13 075,76	14 406,82	14 852,91	15 036,33
Fra returpunktene	596,23	615,07	701,33	729,45	765,80
Fra gjenvinningsstasjonen	3 836,65	4 628,42	7 750,22	8 231,66	9 995,19
Hageavfall kompost	1 000,00	1 101,19	962,32	2 745,90	2 566,72
<b>Totalt uten hageavfall</b>	<b>10 466,61</b>	<b>18 319,25</b>	<b>22 858,37</b>	<b>23 814,02</b>	<b>25 797,32</b>
<b>Totalt gjenv. H.avfall</b>	<b>11 466,61</b>	<b>19 420,44</b>	<b>23 820,69</b>	<b>26 559,92</b>	<b>28 364,04</b>
<b>Gjenvinning husholdningsavfall :</b>	<b>53 %</b>	<b>83 %</b>	<b>97 %</b>	<b>99 %</b>	<b>99 %</b>

## Resultatregnskap

	NOTER	2008	Budsjett 2008	2007
<b>DRIFTSINNTEKTER</b>				
1		(41 843 502)	(39 699 000)	(37 013 030)
2		(165 334)	(13 000)	(237 676)
		<b>(42 008 836)</b>	<b>(39 712 000)</b>	<b>(37 250 706)</b>
<b>DRIFTSKOSTNADER</b>				
3	2	11 908 690	10 895 820	9 731 733
4		(562 942)	(200 000)	(473 573)
5	3	4 815 120	3 700 000	3 556 370
6		29 137 674	23 876 050	27 786 396
7		6 504	0	33 032
		<b>45 305 046</b>	<b>38 271 870</b>	<b>40 633 958</b>
		<b>3 296 210</b>	<b>(1 440 130)</b>	<b>3 383 252</b>
<b>FINANSINNT. OG KOSTNADER</b>				
8		(28 084)	0	(29 104)
9		(542 549)	(250 000)	(669 757)
10		1 826 669	1 500 000	1 098 531
		<b>1 256 036</b>	<b>1 250 000</b>	<b>399 670</b>
		<b>4 552 246</b>	<b>(190 130)</b>	<b>3 782 922</b>
<b>ORDINÆRT RESULTAT</b>				
<b>EKSTRAORD. INNT. OG KOSTNADER</b>				
11		0	0	0
12		0	0	0
		<b>0</b>	<b>0</b>	<b>0</b>
<b>ÅRSRESULTAT</b>				
<b>OVERFØRINGER</b>				
13	5	(4 552 246)	(1 459 870)	(5 432 922)
14	5			
15	5	0	1 650 000	1 650 000
		<b>(4 552 246)</b>	<b>190 130</b>	<b>(3 782 922)</b>



...vår controller



## balanse

Balanse		2007	NOTER	2008
<b>EIENDELER</b>				
<b>ANLEGGSMIDLER</b>				
<b>Varige driftsmidler</b>				
1	Anlegg Miljøstasjon Dal Skog	49 347 084	3	57 463 514
2	Anlegg fjernvarme / under arbeid	264 693	3	243 017
3	Andre anlegg	1 740 000	3	1 740 000
4	Maskiner	9 632 848	3	9 394 613
5	Inventar og utstyr	3 887 913	3	3 860 609
	<b>Sum varige driftsmidler</b>	<b>64 872 536</b>		<b>72 701 751</b>
<b>Finansielle anleggsmidler</b>				
6	Egenkapitalinnskudd KLP	111 732		130 764
7	Investeringer i andre aksjer	30 000		30 000
	<b>Sum finansielle anleggsmidler</b>	<b>141 732</b>		<b>160 764</b>
	<b>SUM ANLEGGSMIDLER</b>	<b>65 014 268</b>		<b>72 862 515</b>
<b>OMLØPSMIDLER</b>				
7,5	Varelager	0		0
<b>Fordringer</b>				
8	Kundefordringer	2 346 765		1 301 663
9	Andre fordringer	2 082 000		3 132 562
10	Forskudd lønn	25 845		800
	<b>Sum fordringer</b>	<b>4 454 610</b>		<b>4 435 025</b>
10,				
5	Bankinnskudd, kontanter og lignende	4 009 031	6	8 301 370
	<b>SUM OMLØPSMIDLER</b>	<b>8 463 641</b>		<b>12 736 395</b>
	<b>SUM EIENDELER</b>	<b>73 477 911</b>		<b>85 598 912</b>
<b>EGENKAPITAL OG GJELD</b>				
<b>EGENKAPITAL</b>				
<b>Opptjent egenkapital</b>				
	Fri egenkapital	0		0
	Disposisjonsfond	(36 677 871)		(32 125 627)
	Bundet fond	(6 600 000)		(6 600 000)
	<b>Sum opptjent egenkapital</b>	<b>(43 562 915)</b>		<b>(38 725 627)</b>
	<b>Sum egenkapital</b>	<b>(43 562 915)</b>	5	<b>(38 725 627)</b>
<b>GJELD</b>				
<b>LANGSIKTIG GJELD</b>				
	Lånegjeld	(22 151 408)	4	(36 986 372)
	<b>Sum langsiktig gjeld</b>	<b>(22 151 408)</b>		<b>(36 986 372)</b>
<b>KORTSIKTIG GJELD</b>				
	Kassekreditt	0		0
	Skyldig mva/skattetr./arb.g.avg/feriep m.v.	(1 405 851)		(1 692 283)
	Annen kortsiktig gjeld	(6 357 737)		(8 194 630)
	<b>Sum kortsiktig gjeld</b>	<b>(7 763 588)</b>		<b>(9 886 913)</b>
	<b>Sum gjeld</b>	<b>(29 914 996)</b>		<b>(46 873 285)</b>
	<b>SUM GJELD OG EGENKAPITAL</b>	<b>(73 477 911)</b>		<b>(85 598 912)</b>

Miljøstasjon Dal skog, 23.4.2009

  
Andreas Solberg  
Styreleder

  
Johan Jørstad  
Nestleder

  
Anne Løvås  
Styremedlem

  
Trudi Nilsen  
Styremedlem

  
Kathrine Brannvoll  
Styremedlem

## noter

**1 Regnskapsprinsipper**

Årsregnskapet er satt opp i samsvar med regnskapslovens bestemmelser og god regnskapsskikk.

*Hovedregel for vurdering og klassifisering av eiendeler og gjeld*

Eiendeler bestemt til varig eie eller bruk er klassifisert som anleggsmidler. Andre eiendeler er klassifisert som omløpsmidler. Fordringer som skal tilbakebetales innen ett år fra etableringstidspunktet er uansett klassifisert som omløpsmidler. Ved klassifisering av kortsiktig og langsiktig gjeld er analoge kriterier lagt til grunn.

Anleggsmidler er vurdert til anskaffelseskost, men nedskrives til virkelig verdi når verdifallet forventes ikke å være forbigående. Anleggsmidler med begrenset økonomisk levetid avskrives etter en fornuftig avskrivningsplan. Omløpsmidler er vurdert til det laveste av anskaffelseskost og virkelig verdi. Langsiktig og kortsiktig gjeld balanseføres til nominelt beløp på etableringstidspunktet, og skrives ikke opp eller ned til virkelig verdi som følge av renteendringer.

*Varige driftsmidler*

Varige driftsmidler er vurdert til historisk kostpris etter fradrag for avskrivninger. Avskrivningene er beregnet på grunnlag av kostpris og fordelt lineært over antatt økonomisk levetid.

*Fordringer*

Kundefordringer er ført opp etter fradrag for tap. Andre fordringer er ført opp til pålydende.

**2 Ansatte, lønnskostnader, ytelser daglig leder og styre**

	<b>2008</b>	<b>2007</b>
Lønninger m.m.	<b>9 391 121</b>	7 787 091
Arbeidsgiveravgift	<b>1 405 690</b>	1 124 108
Pensjonskostnader	<b>1 089 389</b>	742 874
Andre ytelser	<b>22 490</b>	77 660
Sum	<b>11 908 690</b>	9 731 733

	<b>2008</b>	
	Lønn	Pensjonsforpliktelser, andre godtgjørelser
Daglig leder	<b>649 163</b>	<b>25 114</b>
Styrets leder	<b>49 210</b>	<b>2 000</b>
Styre medlemmer	<b>81 266</b>	<b>1 842</b>

Selskapet har 22 fast ansatte ved årets utgang. Honorar til revisjon er kostnadsført med NOK 62 600 for revisjon og bistand

### 3 Varige driftsmidler

#### Varige driftsmidler 2008

	EDB/ biler	Inventar/ utstyr	Avfalls- beholdere	Maskiner	Utstyr	Maskiner	Ny gj.v.stasjon	Dal skog Anlegg	Anlegg	Andre anlegg	Sum
Avskriv- ningstid	4 år	5 år	7 år	8 år	10 år	15 år	20 år	20 år	40 år	Tomt	
Anskaffelses- kost 01.01.08	510 767	1 705 787	12 826 525	11 595 002	396 288	8 820 904	10 764 671	14 518 079	38 605 112	1 740 000	101 483 134
Tilgang i året	0	234 656	602 431	1 076 537	170 700	5 500	24 698	10 529 813			12 644 335
<b>Avgang i året</b>											
Anskaffelses- kost 31.12.08	510 767	1 940 443	13 428 956	12 671 539	566 988	8 826 404	10 789 369	25 047 892	38 605 112	1 740 000	114 127 469
Avskrivning- er 01.01.08	469 891	1 132 497	9 848 180	7 370 009	100 884	3 148 356	179 703	3 360 527	11 000 550		36 610 597
Årets av- skrivninger	33 186	240 811	722 153	753 557	38 943	588 390	539 520	931 220	967 340		4 815 120
Avskrivning- er 31.12.08	503 077	1 373 308	10 570 333	8 123 566	139 827	3 736 746	719 223	4 291 747	11 967 890	0	41 425 717
<b>Bokført verdi 31.12.08</b>	<b>7 690</b>	<b>567 136</b>	<b>2 858 623</b>	<b>4 547 973</b>	<b>427 159</b>	<b>5 089 658</b>	<b>10 070 146</b>	<b>20 756 145</b>	<b>26 637 222</b>	<b>1 740 000</b>	<b>72 701 752</b>
Investeringsbudsjett 2008			250 000	500 000	250 000			6 660 000			7 660 000
Etterslep inv.budsjett 2007								5 400 000			5 400 000

Årets investeringer er finansiert ved låneopptak i 2008 på totalt NOK 12 300 000, resterende NOK 344 335 finansieres av låneopptak i 2009. NOK 7 000 000 i udisponerte lånemidler ved årets utgang. For prosjekter som har oppstart året før eller ferdigstilles påfølgende regnskapsår vil det oppstå avvik mellom investeringsbudsjett og virkelig tilgang.

### 4 Langsiktig gjeld

	2008	2007
Kommunalbanken 2003	6 922 280	8 180 990
Kommunekreditt Norge	8 980 772	9 878 848
Kommunalbanken 2007	9 083 320	4 091 660
Kommunalbanken 2008	12 000 000	
<b>Total</b>	<b>36 986 372</b>	<b>22 151 408</b>

Lånegjelden er sikret med kommunale garantier. Neste års avdrag NOK 4 065 036 på langsiktig gjeld er avsatt i balansen som kortsiktig gjeld. Totalt NOK 16 661 192 forfaller senere enn 5 år.

### 5 Egenkapital

Disposisjonsfond 01.01.08	36 677 871
Etterbruksfond 01.01.08	6 885 044
<b>Egenkapital 01.01.08</b>	<b>43 562 915</b>
Årets underskudd	-4 552 246
Dekkes av disposisjonsfond	4 552 246
Avsatt etterbruksfond	0
Disposisjonsfond 31.12.08	30 475 627
Etterbruksfond 31.12.08	6 600 000
<b>Egenkapital 31.12.08</b>	<b>37 075 627</b>

## 6 Bankinnskudd m.v

	2008	2007
Håndkasser	6 365	3 576
Bankinnskudd	8 295 005	4 005 455
Sum	8 301 370	4 009 031

Bundne bankinnskudd skattetrekk utgjør pr. 31.12. i år NOK 441 932, i fjor pr. 31.12. NOK 358 468. Bankinnskudd for etterbruksfond utgjør pr 31.12.2008 NOK 6 600 000, i fjor NOK 2 397 298.

## 7 Eierkommuner og eierandeler.

Som beskrevet i selskapsavtalen hefter de enkelte eierkommunene med hele sin formue for ØRAS samlede forpliktelser i forhold til folketallet pr. 31.12. foregående år i henhold til statistikk fra Statistisk Sentralbyrå. Kommunenes eierandel er fordelt tilsvarende.

	Eierandel 31.12.07
Eidsvoll	33 %
Hurdal	4 %
Nannestad	18 %
Ullensaker	45 %

## 8 Pensjonsforpliktelser.

### SPESIFIKASJONER FOR REGNSKAPSFØRING OG PENSJONSNOTE 2008.

PENSJONSKOSTNADER	2007	2008
	Årets opptjening	922 770
Rentekostnad	385 725	534 454
Brutto pensjonskostnad	1 308 495	1 644 531
Forventet avkastning	-262 816	-368 723
Resultatført estimatendring/-avvik	0	0
Netto pensjonskostnad	1 045 679	1 275 808
Administrasjonskostnad	34 776	49 046
Samlet kostnad (inkl. administrasjon)	1 080 455	1 324 854


  

PENSJONSFORPLIKTELSE	31.12.2007	31.12.2008
	BESTE ESTIMAT	ESTIMAT
Brutto påløpt forpliktelse	9 048 648	10 543 801
Pensjonsmidler	6 187 146	7 589 679
Netto forpliktelse før arb.avgift	2 861 502	2 954 122
Ikke resultatført estimatendring/-avvik	-712 272	-712 272
Balanseført nto forpl./ (midler) før arb. Avg.	2 149 230	2 241 850

## noter

## noter forts.

<b>SPESIFIKASJON AV BRUTTO PENSJONSFORPLIKTELSE UB - ESTIMAT</b>		<b>2008</b>
Brutto pensjonsforpl. IB 1.1		9 048 648
Årets opptjening		1 110 077
Rentekostnad		534 454
Utbetalinger		-149 378
Brutto pensjonsforpl. UB 31.12 - estimat		10 543 801
<b>SPESIFIKASJON AV BRUTTO PENSJONSMIDLER UB - ESTIMAT</b>		
Brutto pensjonsmidl. IB 1.1		6 187 146
Innbetalt premie/tilskudd(inkl. adm.)		1 232 234
Administrasjonskostnad		-49 046
Utbetalinger		-149 378
Forventet avkastning		368 723
Brutto pensjonsmidler UB 31.12 - estimat		7 589 679
<b>SPESIFIKASJON AV ESTIMATAVVIK</b>		<b>2008</b>
Faktisk forpliktelse		9 048 648
Estimert forpliktelse		-7 356 936
Estimatavvik forpliktelse IB 1.1		1 691 712
Estimerte pensjonsmidler		5 207 706
Faktiske pensjonsmidler		-6 187 146
Estimatavvik midler IB 1.1		-979 440
Sum estimatavvik fra ifjor IB.1.1		712 272
Akkumulert avvik tidl. år IB 1.1		0
Amortisert avvik i år		0
Gj.st samlet avvik UB 31.12 - korridor		712 272
Maksimal uamortisert saldo		904 865
<b>ØKONOMISKE FORUTSETNINGER</b>		
Diskonteringsrente	5,30 %	5,80 %
Årlig lønnsvekst	4,50 %	4,00 %
Årlig vekst i folketrygdens grunnbeløp (G)	4,25 %	3,75 %
Pensjonsregulering	4,25 %	3,75 %
Forventet avkastning	5,50 %	5,80 %



Til  
Representantskapet i Øvre Romerike Avfallsselskap IKS

## REVISJONSBERETNING FOR 2008

Vi har revidert årsregnskapet for Øvre Romerike Avfallsselskap IKS for regnskapsåret 2008, som viser et underskudd på kr 4.552.246,-. Vi har også revidert de budsjettvedtak og disposisjoner som ligger til grunn for regnskapet. Videre har vi revidert opplysningene i årsberetningen om årsregnskapet, forutsetningen om fortsatt drift og forslaget til anvendelse av overskuddet. Årsregnskapet består av resultatregnskap, balanse og noteopplysninger. Regnskapslovens regler, tilleggsbestemmelser i lov om interkommunale selskaper med tilhørende regnskapsbestemmelser i forskrift om årsbudsjett, årsregnskap og årsberetning for interkommunale selskaper og god regnskapsskikk i Norge, er anvendt ved utarbeidelsen av regnskapet. Årsregnskapet og årsberetningen er avgitt av selskapets styre og daglig leder. Vår oppgave er å uttale oss om årsregnskapet og øvrige forhold i henhold til kravene i lov om interkommunale selskaper.

Vi har utført revisjonen i samsvar med lov, forskrift og god kommunal revisjonsskikk i Norge, herunder anerkjente revisjonsstandarder. Revisjonsstandardene krever at vi planlegger og utfører revisjonen for å oppnå betryggende sikkerhet for at årsregnskapet ikke inneholder vesentlig feilinformasjon. Revisjon omfatter kontroll av utvalgte deler av materialet som underbygger informasjonen i årsregnskapet, vurdering av de benyttede regnskapsprinsipper og vesentlige regnskapsestimer, samt vurdering av innholdet i og presentasjonen av årsregnskapet. I den grad det følger av god kommunal revisjonsskikk, omfatter revisjon også en gjennomgåelse av selskapets formuesforvaltning og regnskaps- og intern kontrollsystemer. Vi mener at vår revisjon gir et forsvarlig grunnlag for vår uttalelse.

Ut i fra vår vurdering oppfyller ikke selskapets årsmelding fullt ut kravet i Regnskapslovens § 3-3 om en rettvise oversikt over utvikling og resultat i årsberetningen. Vesentlige budsjettavvik og selskapets regnskapsutvikling er ikke tilstrekkelig omtalt i årsmeldingen. Som det fremkommer av regnskapet er det ikke foretatt avsetning til etterbruksfondet i tråd med vedtatt revidert budsjett for 2008.

Vi mener med at

- årsregnskapet er avgitt i samsvar med lov og forskrifter og gir et rettvise bilde av selskapets økonomiske stilling 31. desember 2008 og for resultatet i regnskapsåret i overensstemmelse med god regnskapsskikk i Norge
- de disposisjoner som ligger til grunn for regnskapet er i samsvar med budsjettvedtak, og at beløpene i årsregnskapet stemmer med regulert budsjett
- ledelsen har oppfylt sin plikt til å sørge for ordentlig og oversiktlig registrering og dokumentasjon av regnskapsopplysninger i samsvar med god bokføringsskikk i Norge
- opplysningene i årsberetningen om årsregnskapet er konsistente med årsregnskapet og forslaget til dekning av regnskapsmessig underskudd er konsistente med årsregnskapet og er i samsvar med lov og forskrifter.

Råholt, 30. april 2009

ØVRE ROMERIKE  
REVISJONSDISTRIKT IKS

Odd H. Gran  
Revisjonssjef

Ann-Kristin Mauseth  
Hovedrevisor

## ✓ Melding til abonnent

### Følgende avvik er registrert:

- Feilsortering
- Alle posene er ikke knyttet med dobbelknute
- Løst avfall eller store gjenstander
- Overfylt beholder
- Beholderen er plassert utenfor fastsatt henteavstand \_\_\_\_\_ meter
- Manglende snørydding/strøing/kvisting
- Annet \_\_\_\_\_

Eventuelt overskytende avfall må du selv bringe til Miljøstasjon Dal skog

# HUSK

- **I restavfallsbeholder legges kun:**  
Matavfall i grønne ØRAS-poser m/dobbelknute  
Restavfall i vanlige bæreposer m/dobbelknute
- **I retursekk** for plastemballasje legges tom, ren og emballasje av plast og isopor.
- **I papirbeholder** legges papir, papp (løst) og drikkekartonger (i knyttet bærepose)
- **Glass- og metallemballasje** og brukbare klær leveres på retur-punkt
- **Elektrisk/elektronisk avfall** leveres til forhandler eller på gjenbruksstasjon
- **Farlig avfall** - må leveres til eget mottak i kommunen eller Miljøstasjon Dal skog



**TUSEN  
TAKK**  
for at du  
neste  
gang  
husker  
dette!



Om  
du har  
spørsmål  
ring:

	<b>NANNESTAD</b>	66105000
	<b>HURDAL</b>	63920100
	<b>ULLENSAKER</b>	66108000
	<b>EIDSVOLL</b>	66107128

